

CLARITY

USER GUIDE

D613HS™

Amplified Cordless DECT Expandable Handset

(Compatible only with

Clarity D603, D613 and D613C)



Clarity, a Division of Plantronics, Inc.

4289 Bonny Oaks Drive, Suite 106
Chattanooga, TN 37406
1-800-426-3368

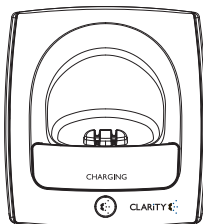
www.clarityproducts.com

© 2007 Clarity, a division of Plantronics, Inc. All rights reserved. Amplifying your life, Clarity, the amplification device, Clarity and the amplification device combined, Clarity, D613HS, Digital Clarity Power and DCP are trademarks or registered trademarks of Plantronics, Inc.
Rev. A (4-09)

CONTENTS & PARTS CHECKLIST

Your package includes all the items as shown here. If there is anything missing, please contact our Customer Care Department immediately.

NOTE: PLEASE RETAIN A COPY OF PROOF OF PURCHASE FOR YOUR RECORDS.



Charger



User guide



Handset



Battery pack



DC adapter
6V 300mA

INTRODUCTION

The D613HS is an expandable Handset that is compatible with the Clarity D613, D603 and D613C. The D613, D613 and D613C will support up to 5 handsets.

Additional information can be found in the D613/D603/D613C User Guides.

INSTALLING YOUR D613HS

1. Connect the DC adapter cord into the DC 6V 300mA port on the bottom of the base; plug the adapter into your wall outlet. See Figure 1.
2. Slide open the battery compartment door and connect the rechargeable battery into the battery compartment. See Figure 2.
3. Put the handset on the base to charge for at least 24 hours before first use. Subsequent charging time should be 6-8 hours a day.

Figure 1

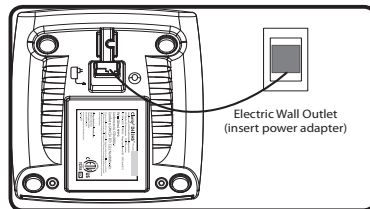
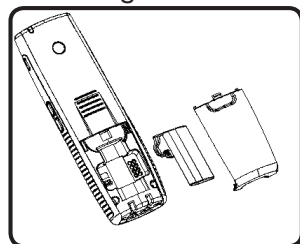


Figure 2



Battery Performance

The battery icon will blink on the menu screen when the battery is low. A fully charged battery will provide an estimated 10 hours of talk time and 100 hours of standby time.

To keep your battery pack in the best condition, leave the handset off the base for a few hours at a time. Running the battery pack down at least once will help it last as long as possible. The charge capacity of rechargeable battery pack will reduce with time as it wears out, giving the handset less talk/standby time. Eventually it will need to be replaced.

Note: Battery pack and handset may become warm during charging. This is normal.

ADDITIONAL HANDSETS

To register your additional handset

The original handset is pre-registered for use. Up to 5 handsets can be registered to one base station. Additional handsets must be registered to the base before you can use them.

1. Place the unregistered handset on the charger.
2. Press and hold the FIND button for 4 seconds on the base.
3. Release the FIND button once the IN USE light starts to flash.
4. A confirmation tone will sound when registration is successful. Handset X is displayed where X denotes the number of handsets. The phone will then go back to idle.

De-register All Handsets

1. Unplug the power from the base.
2. Press and hold the FIND button on the base for 10 seconds.
3. Plug back in the power of the base.
4. Release once the IN USE light starts to flash rapidly.
5. Within 2 seconds, press and release the FIND button on the base again. This will de-register all handsets. The IN USE light on the base will be OFF and NOT REGISTERED will display on each handset menu screen.

SPECIFICATIONS

Amplified dB Level: 30dB

Dimensions

Handset Size: 7" x 2" x 1 1/4" (H x W x D)

Base Size: 2 1/2" x 3 1/2" x 4" (H x W x D)

Weight

Handset Weight: 3.14 ounces

Charger Weight: 4 ounces

Power Requirements

DC Adapter: 6V, 300 mA

Battery: 2.4V 550mAh Ni-MH

TROUBLESHOOTING

Registration

Unable to register another handset

1. If there is a total of 5 handsets registered, the maximum has been reached.
2. The display shows NOT REGISTERED. You must de-register a handset in order to register a new one.

BATTERY SAFETY INFORMATION

Dispose of used batteries according to the instructions.

1. Do not dispose of the battery in a fire as it may explode. Check with local codes for possible special disposal instructions.
2. Do not open or mutilate the battery. Released electrolyte is corrosive and may cause damage to the eyes and skin. It may be toxic if swallowed.
3. Exercise care in handling batteries in order not to short the battery with conducting materials such as rings, bracelets and keys. The battery or conduction material may overheat and cause burns.

IMPORTANT SAFETY INSTRUCTIONS

Privacy of communications may not be ensured when using this phone.

Caution: To maintain the compliance with the FCC's RF exposure guideline, place the base unit at least 20 cm from nearby persons. For body worn operation, this handset has been tested and meets the FCC RF exposure guidelines when used with the Clarity accessories supplied or designated for this product. Use of other accessories may not ensure compliance with FCC RF exposure guidelines.

When using your telephone equipment, basic safety precautions should always be followed to reduce the risk of fire, electric shock and injury to persons including the following:

1. Read and understand all instructions.
2. Follow all warnings and instructions marked on the telephone.
3. Do not use this telephone near a bathtub, wash basin, kitchen sink or laundry tub, in a wet basement, near a swimming pool or any where else there is water.
4. Avoid using a telephone (other than a cordless type) during a storm. There may be a remote risk of electrical shock from lightning.
5. Do not use the telephone to report a gas leak in the vicinity of the leak.
6. Unplug this telephone from the wall outlets before cleaning. Do not use liquid cleaners or aerosol cleaners on the telephone. Use a damp cloth for cleaning.
7. Place this telephone on a stable surface. Serious damage and/or injury may result if the telephone falls.
8. Do not cover the slots and openings on this telephone. This telephone should never be placed near or over a radiator or heat register. This telephone should not be placed in a built-in installation unless proper ventilation is provided.
9. Operate this telephone using the electrical voltage as stated on the base unit or the owner's manual. If you are not sure of the voltage in your home, consult your dealer or local power company.
10. Do not place anything on the power cord. Install the telephone where no one will step or trip on the cord.
11. Do not overload wall outlets or extension cords as this can increase the risk of fire or electrical shock.
12. Never push any objects through the slots in the telephone. They can touch dangerous voltage points or short out parts that could result in a risk of fire or electrical shock. Never spill liquid of any kind on the telephone.
13. To reduce the risk of electrical shock, do not take this phone apart. Opening or removing covers may expose you to dangerous voltages or other risks. Incorrect reassembly can cause electric shock when the appliance is subsequently used.
14. Unplug this product from the wall outlet and refer servicing to the manufacturer under the following conditions: when the power supply cord or plug is frayed or damaged; if liquid has been spilled into the product; if the telephone has been exposed to rain or water; if the telephone has been dropped or the case has been damaged; if the telephone exhibits a distinct change in performance; if the telephone does not operate normally by following the operating instructions. Adjust only those controls that are covered by the operating instructions. Improper adjustment may require extensive work by a qualified technician to restore the telephone to normal operation;
15. Never install telephone wiring during a lightning storm.
16. Never install telephone jacks in wet locations unless the jack is specifically designed for wet locations.
17. Never touch uninsulated telephone wires or terminals unless the telephone line has been disconnected at the network interface.
18. Use caution when installing or modifying telephone lines.

REGULATORY COMPLIANCE

Part 68 of FCC Rules Information

a) This equipment complies with Part 68 of the FCC rules and the requirements adopted by the ACTA. On the bottom of this equipment is a label that contains, among other information, a product identifier in the format US:AAAEQ##TXXXX. If requested, this number must be provided to the telephone company.

b) A plug and jack used to connect this equipment to the premises wiring and telephone network must comply with the applicable FCC Part 68 rules and requirements adopted by the ACTA. A compliant telephone cord and modular plug, RJ11C USOC, is provided with this product. It is designed to be connected to a compatible modular jack that is also compliant. See installation instructions for details.

c) The REN is used to determine the number of devices that may be connected to a telephone line. Excessive RENs on a telephone line may result in the devices not ringing in response to an incoming call. In most but not all areas, the sum of RENs should not exceed five (5.0). To be certain of the number of devices that may be connected to a line, as determined by the total RENs, contact the local telephone company. For products approved after July 23, 2001, the REN for this product is part of the product identifier that has the format US:AAAEQ##TXXXX.

The digits represented by ## are the REN without a decimal point (e.g., 03 is a REN of 0.3). For earlier products, the REN is separately shown on the label.

d) If this telephone equipment causes harm to the telephone network, the telephone company will notify you in advance that temporary discontinuance of service may be required. But if advance notice isn't practical, the telephone company will notify the customer as soon as possible. Also, you will be advised of your right to file a complaint with the FCC if you believe it is necessary.

e) The telephone company may make changes in its facilities, equipment, operations or procedures that could affect the operation of the equipment. If this happens the telephone company will provide advance notice in order for you to make necessary modifications to maintain uninterrupted service.

f) If trouble is experienced with this telephone equipment, for repair or warranty information, please contact Clarity, 1-800-552-3368. If the equipment is causing harm to the telephone network, the telephone company may request that you disconnect the equipment until the problem is resolved.

g) This telephone equipment is not intended to be repaired and it contains no repairable parts. Opening the equipment or any attempt to perform repairs will void the warranty. For service or repairs, call 1-800-552-3368.

h) Connection to party line service is subject to state tariffs. Contact the state public utility commission, public service commission or corporation commission for information.

REGULATORY COMPLIANCE

Part 68 of FCC Rules Information

i) If your home has specially wired alarm equipment connected to the telephone line, ensure the installation of this telephone equipment does not disable your alarm equipment. If you have questions about what will disable alarm equipment, consult your telephone company or a qualified installer.

j) This telephone equipment is hearing aid compatible.

Customer-Owned Coin/Credit Card Phones:

To comply with state tariffs, the telephone company must be given notification prior to connection. In some states, the state public utility commission, public service commission or corporation commission must give prior approval of connection.

Part 15 of FCC Rules Information

This device complies with Part 15 of the FCC Rules. Operation is subject to the following two conditions: (1) This device may not cause harmful interference, and (2) this device must accept any interference received, including interference that may cause undesired operation.

Your equipment has been tested and found to comply with the limits of a Class B digital device, pursuant to Part 15 of FCC rules. These limits are designed to provide reasonable protection against harmful interference in residential installation.

This equipment generates, uses and can radiate radio frequency energy and, if not installed and used in accordance with the instructions, may cause harmful interference to radio communications. However, there is no guarantee that interference will not occur in a particular installation; if this equipment does cause harmful interference to radio or television reception, which can be determined by turning the equipment off and on, you are encouraged to try to correct the interference by one of the following measures:

1. Where it can be done safely, reorient the receiving television or radio antenna.
2. To the extent possible, relocate the television, radio or other receiver with respect to the telephone equipment. (This increases the separation between the telephone equipment and the receiver.)
3. Connect the telephone equipment into an outlet on a circuit different from that to which the television, radio, or other receiver is connected.
4. Consult the dealer or an experienced Radio/TV Technician for help.

CAUTION: Changes or modifications not expressly approved by the manufacturer responsible for compliance could void the user's authority to operate the equipment.

PARTY RESPONSIBLE FOR REGULATORY COMPLIANCE

Clarity, A Division of Plantronics, Inc.
4289 Bonny Oaks Drive, Suite 106
Chattanooga, TN 37406
Phone: 1-800-426-3738

REGULATORY COMPLIANCE

Industry Canada Technical Specifications

This product meets the applicable Industry Canada technical specifications.

Before installing this equipment, users should ensure that it is permissible to be connected to the facilities of the local telecommunications company. The equipment must also be installed using an acceptable method of connection. In some cases, the company's inside wiring associated with a single line individual service may be extended by means of a certified connector assembly (telephone extension cord). The customer should be aware that compliance with the above conditions may not prevent degradation of service in some situations. Repairs to certified equipment should be made by an authorized Canadian maintenance facility designated by the supplier.

Any repairs or alterations made by the user to this equipment, or equipment malfunctions, may give the telecommunications company cause to request the user to disconnect the equipment.

Users should ensure for their own protection that the electrical ground connections of the power utility, telephone lines and internal metallic water pipe system, if present, are connected together. This precaution may be particularly important in rural areas.

CAUTION: Users should not attempt to make such connections themselves, but should contact the appropriate electrical inspection authority, or electrician, as appropriate.

The Ringer Equivalence Number is an indication of the maximum number of terminals allowed to be connected to a telephone interface. The termination on an interface may consist of any combination of devices subject only to the requirement that the sum of the Ringer Equivalence Numbers of all the devices does not exceed five.

This Class B digital apparatus complies with Canadian ICES-003.

(The term "IC:" before the certification/registration number only signifies that the Industry Canada technical specifications were met.)

WARRANTY SERVICE INFORMATION

Incidental or Consequential Damages: Neither Clarity nor your retailer dealer or selling distributors has any responsibility for any incidental or consequential damages including without limitation, commercial loss or profit, or for any incidental expenses, expenses, loss of time, or inconvenience. Some states do not allow exclusion or limitation of incidental or consequential damage, so the above limitation or exclusion may not apply to you.

Other Legal Rights: This warranty gives you specific legal rights and you may also have other rights which vary from state to state.

WARRANTY SERVICE INFORMATION

To obtain warranty service, please prepay shipment and return the unit to the appropriate facility listed below.

Clarity Service Center, 4289 Bonny Oaks Drive, Suite 106, Chattanooga, Tennessee 37406	Plantronics Service Center 8112 Trans Canada Highway Ville Saint-Laurent, Quebec H4S 1M5
Tel: (423) 629-3500 or (800) 552-3368	Tel: (800) 540-8363 or (514) 956-8363

Fax: (423) 622-7646 or (800) 325-8871	Fax: (514) 956-1825
--	---------------------

Please use the original container, or pack the unit(s) in a sturdy carton with sufficient packing material to prevent damage. Include the following information:

- A proof-of-purchase indicating model number and date of purchase;
- Bill-to address;
- Ship-to address;
- Number and description of units shipped;
- Name and telephone number of person to call, should contact be necessary;
- Reason for return and description of the problem.

Damage occurring during shipment is deemed the responsibility of the carrier, and claims should be made directly with the carrier.

The following warranty and service information applies only to products purchased and used in the U.S. and Canada. For warranty information in other countries, please contact your local retailer or distributor.

Limited Warranty: Clarity, a division of Plantronics, Inc. ("Clarity") warrants to the original consumer purchaser that, except for limitations and exclusions set forth below, this product shall be free from defects in materials and workmanship for a period of one (1) year from the date of original purchase ("Warranty Period"). The obligation of Clarity under this warranty shall be at Clarity's option, without charge, of any part or unit that proves to be defective in material or workmanship during the Warranty Period.

Exclusions from Warranty: This warranty applies only to defects in factory materials and factory workmanship. Any condition caused by accident, abuse, misuse or improper operation, violation of instructions furnished by Clarity, destruction or alteration, improper electrical voltages or currents, or repair or maintenance attempted by anyone other than Clarity or an authorized service center, is not a defect covered by this warranty. Telephone companies manufacture different types of equipment and Clarity does not warrant that its equipment is compatible with the equipment of a particular phone company.

Implied Warranties: Under state law, you may be entitled to the benefit of certain implied warranties. These implied warranties will continue in force only during the warranty period. Some states do allow limitations on how long an implied warranty lasts, so the above limitation may not apply to you.

CLARITY

GUIDE D'UTILISATION

D613HS^{MC}



Téléphone amplifié sans fil DECT Extensible
Combinét
(Compatible uniquement avec Clarity D603, D613 et D613C)

Clarity, a Division of Plantronics, Inc.

4289 Bonny Oaks Drive, Suite 106
Chattanooga, TN 37406
1-800-426-3368

www.clarityproducts.com

INTRODUCCIÓN

Le D613HS est un combiné évolutif compatible avec les appareils D613, D613 et D613C de Clarity. Les modèles D613 et D603 prennent en charge jusqu'à 5 combinés

Des renseignements supplémentaires sont disponibles dans les guides d'utilisation des modèles D613/D603/D613C.

INSTALLATION DE VOTRE D613HS

1. Branchez le cordon de l'adaptateur CC dans le port 6V 300 mA sous la base, puis branchez l'adaptateur dans la prise de courant murale. Voir Figure 1.
2. Faites glisser le couvercle du logement des piles et insérez-y la pile rechargeable. Voir Figure 2.
3. Placez le combiné sur la base de manière à le charger pendant au moins 24 heures avant la première utilisation. Par la suite, les chargements devraient prendre de 6 à 8 heures par jour.

Figure 1

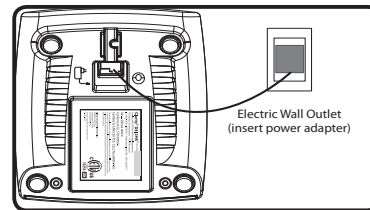
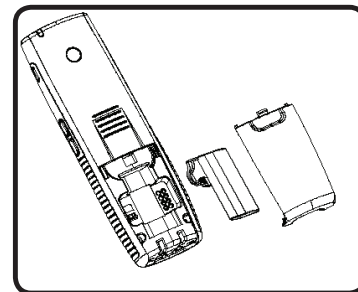


Figure 2



COMBINÉS SUPPLÉMENTAIRES

Enregistrement de combinés supplémentaires

Le combinés d'origine est préenregistré pour un usage immédiat. Jusqu'à 5 combinés peuvent être enregistrés par station de base. Il est impératif d'enregistrer les combinés supplémentaires sur la base avant de pouvoir les utiliser.

1. Placez le combiné non enregistré sur le chargeur.
2. Appuyez sur le bouton FIND de la base pendant 4 secondes.
3. Relâchez le bouton FIND lorsque la lumière supérieure IN USE se met à clignoter.
4. Une tonalité de confirmation se fera entendre une fois l'enregistrement terminé. Le combiné X est affiché, X indiquant le numéro du combiné. Le téléphone retournera ensuite au mode d'attente.

Désenregistrer tous les combinés

1. Débranchez la source d'alimentation de la base.
2. Appuyez sur le bouton FIND de la base pendant 10 secondes.
3. Rebranchez la source d'alimentation de la base.
4. Relâchez le bouton lorsque la lumière supérieure IN USE se met à clignoter rapidement.
5. Dans les 2 secondes suivantes, appuyez et relâchez de nouveau le bouton FIND de la base. Cela aura pour effet de désenregistrer tous les combinés. La lumière supérieure IN USE (cours d'utilisation) de la base s'éteindra et NOT REGISTERED (Non enregistré) s'affichera sur l'écran principal de tous les combinés.

L'INFORMATION TECHNIQUE

Niveau décibel amplifié: 30dB

Dimensions

Le Combiné: 7" x 2" x 1 1/4" (H x W x D)

La Base: 2 1/2" x 3 1/2" x 4" (H x W x D)

Poids

Poids Combiné 3.14 ounces

Poids Chargeur: 4 ounces

Puissance requises:

Adaptateur CC: 6V, 300 mA;

Piles: 2.4V 550mAh Ni-MH Battery; 2.4V 550mAh Ni-MH

DÉPANNAGE

Enregistrement

Il est impossible d'enregistrer un autre combiné

1. Si 5 combinés ont déjà été enregistrés, le maximum a été atteint.
2. Non enregistré s'affiche à l'écran. Vous devez désenregistrer un combiné de manière à en enregistrer un nouveau.

CONSIGNES DE SÉCURITÉ RELATIVES À LA PILE

Mettre au rebut les piles usées conformément aux directives.

1. Ne pas jeter la pile au feu puisqu'elle risque d'exploser. Vérifier les codes locaux pour de possibles directives spéciales en matière d'élimination.
2. Ne pas ouvrir ou abîmer la pile. L'électrolyte qui s'en dégage est corrosif et pourrait causer des blessures oculaires ou cutanées. Il peut également être toxique si avalé.
3. User de prudence au moment de manipuler les piles afin d'éviter de créer un court-circuit avec des éléments conducteurs tels que des bagues, des bracelets et des clés. La pile ou l'élément conducteur peut surchauffer et causer des brûlures.

CONSIGNES DE SÉCURITÉ

Confidentialité des communications mai de ne pas être assurée lors de l'utilisation de ce téléphone.

Attention: Afin de maintenir la conformité avec la FCC d'exposition RF, place de l'unité de base d'au moins 20 cm de personnes à proximité. Pour porter le fonctionnement du corps, ce combiné a été testé et répond aux directives en matière d'exposition RF FCC lorsqu'il est utilisé avec la clarté des accessoires fournis ou désignée pour ce produit. L'utilisation d'autres pas accessoires mai assurer le respect des lignes directrices sur l'exposition RF FCC.

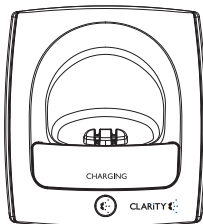
Lors de l'utilisation de votre appareil téléphonique, il est essentiel de toujours prendre les précautions suivantes afin de réduire les risques d'incendie, de choc électrique et de blessures corporelles :

1. Lire et bien comprendre toutes les directives.
2. Respecter toutes les directives et tous les avertissements indiqués sur le téléphone.
3. Ne pas utiliser ce téléphone à proximité d'une baignoire, d'un lavabo, d'un évier de cuisine ou d'une cuve de lessivage, dans un sous-sol humide, près d'une piscine ou près de l'eau.
4. Éviter d'utiliser un téléphone (autre qu'un modèle sans fil) lors d'un orage en raison des légers risques de choc électrique associés à la foudre.
5. Ne pas utiliser le téléphone pour signaler une fuite de gaz lorsque vous vous trouvez à proximité de la fuite en question.
6. Débrancher ce téléphone des prises de courant murales avant de le nettoyer. Ne pas utiliser de produits de nettoyage liquides ou en aérosol sur le téléphone. Nettoyer à l'aide d'un chiffon humide.
7. Placer ce téléphone sur une surface stable. La chute du téléphone risque de causer des dommages importants et/ou des blessures.
8. Ne pas couvrir les fentes et orifices de ce téléphone. Ce téléphone ne doit jamais être placé sur ou à proximité d'un radiateur ou d'une autre source de chaleur. Ce téléphone ne doit jamais être placé dans un meuble encastré sans ventilation adéquate.
9. Utiliser ce téléphone en respectant la tension électrique indiquée sur l'unité de base ou dans le guide d'utilisation. Si vous n'êtes pas certain de la tension utilisée dans votre domicile, consulter votre détaillant ou votre compagnie de téléphone locale.
10. Ne placer aucun objet sur le cordon d'alimentation. Installer le téléphone dans un endroit où personne ne risque de marcher dessus ou de l'abîmer.
11. Ne pas surcharger les prises de courant murales ou les cordons prolongateurs au risque de causer un incendie ou des chocs électriques.
12. Ne pas introduire d'objets à travers les fentes du téléphone au risque de toucher des composantes dont la tension est élevée ou de court-circuiter certaines pièces, ce qui pourrait résulter en un incendie ou un choc électrique. Ne jamais renverser un quelconque liquide sur le téléphone.
13. Pour réduire les risques de chocs électriques, ne pas désassembler ce téléphone. L'ouverture ou le retrait des couvercles pourrait vous exposer à des tensions élevées ou d'autres risques. Un réassemblage inadéquat pourrait causer un choc électrique lors d'une utilisation subséquente.
14. Débrancher ce produit de la prise de courant murale et obtenir les services du fabricant dans les cas suivants : si le cordon d'alimentation ou la fiche sont effilochés ou endommagés; si du liquide a été renversé à l'intérieur; si le téléphone a été exposé à la pluie ou aspergé d'eau; si l'appareil a été échappé ou si le boîtier est endommagé; si le fonctionnement de l'appareil est visiblement altéré; si le téléphone ne fonctionne pas conformément aux directives d'utilisation. Se limiter au réglage des commandes couvertes par les directives d'utilisation. Un réglage inapproprié pourrait compliquer le travail du technicien qualifié au moment de rétablir le bon fonctionnement du téléphone.
15. Ne jamais procéder au câblage du téléphone pendant un orage.
16. Ne jamais installer de prises téléphoniques dans des endroits mouillés à moins que la prise ne soit spécifiquement conçue pour ce type d'installation.
17. Ne jamais toucher les fils ou cosses non isolés du téléphone à moins que la ligne téléphonique ait été débranchée au niveau du circuit du réseau.
18. User de prudence au moment d'installer ou de modifier les lignes téléphoniques.

CONTENU DE PIÈCES DE LA LISTE DE VÉRIFICATION

Liste de vérification du contenu et des pièces Votre emballage comprend toutes les pièces illustrées ici. Si une pièce s'avère manquante, veuillez immédiatement communiquer avec notre service à la clientèle.

REMARQUE: VEUILLEZ CONSERVER UNE COPIE DE LA PREUVE D'ACHAT DANS VOS DOSSIERS À TITRE DE RÉFÉRENCE



Chargeur



Guide d'utilisation



Combiné



Pile



Adaptateur CC
6V 300mA

CONFORMITÉ RÉGLEMENTAIRE

Renseignements sur la section 68 du règlement du FCC

a) Cet équipement est conforme à la section 68 des lois et règlements du FCC et aux exigences adoptées par l'ACTA. Sous cet équipement se trouve une étiquette indiquant, entre autres, le code d'identification du produit au format américain : AAEEQ##TXXXX. Ce numéro doit être fourni sur demande à la compagnie de téléphone.

b) Les fiches et prises utilisées lors du branchement de cet équipement au câblage des lieux et au réseau téléphonique doivent se conformer à la section 68 des lois et règlements applicables du FCC et aux exigences adoptées par l'ACTA. Un fil téléphonique avec fiche modulaire conforme (RJ11C USOC) est fourni avec ce produit. Il est conçu afin d'être branché à une prise modulaire compatible également conforme. Consultez les directives d'installation pour plus de détails.

c) L'IES est utilisé afin de déterminer le nombre d'appareils pouvant être branchés à une ligne téléphonique. Un trop grand nombre d'IES sur une même ligne téléphonique peut empêcher les appareils de sonner à l'arrivée d'un appel entrant. Dans la plupart des régions, la somme des IES ne doit pas excéder cinq (5,0). Pour connaître avec certitude le nombre d'appareils pouvant être branchés à une même ligne tel que déterminé par le IES total, communiquer avec la compagnie de téléphone locale. Pour ce qui est des produits approuvés après le 23 juillet 2001, l'IES du produit est indiqué à même le code d'identification du produit (au format américain): AAEEQ##TXXXX.

Les chiffres représentés par ## correspondent à l'IES sans point décimal (p. ex. 03 correspond à un IES de 0,3). Pour les produits plus anciens, l'IES est affiché séparément sur l'étiquette.

d) Si cet équipement téléphonique endommage le réseau téléphonique, la compagnie de téléphone vous avisera à l'avance de la nécessité de procéder à une interruption temporaire du service. Dans l'éventualité où il s'avérerait impossible d'aviser le client à l'avance, la compagnie de téléphone informera ce dernier dès que possible. Vous serez également informé de votre droit de déposer une plainte auprès du FCC si vous le jugez nécessaire.

e) La compagnie de téléphone peut apporter des modifications à ses installations, son équipement, ses opérations ou ses procédures. De telles modifications pourraient affecter le fonctionnement de l'équipement. Dans un tel cas, la compagnie de téléphone vous avisera à l'avance afin que vous puissiez prendre les mesures nécessaires pour garantir un service ininterrompu.

f) Veuillez communiquer avec Clarity au 1-800-552-3368 si vous éprouvez des problèmes avec cet équipement téléphonique ou pour obtenir des renseignements sur les réparations et la garantie. Si l'équipement est à l'origine des dommages causés au réseau téléphonique, la compagnie de téléphone pourrait exiger que vous le débranchiez jusqu'à ce que le problème soit résolu.

g) Cet équipement téléphonique n'est pas destiné à être réparé et contient des pièces irréparables. Le désassemblage de l'équipement ou toute tentative de procéder à des réparations annuleront la garantie. Pour un entretien ou des réparations, composez le 1-800-552-3368.

h) Le branchement à un service de lignes partagées est sujet aux tarifs provinciaux. Communiquez avec la commission provinciale ou nationale de services publics ou la commission des sociétés pour plus de renseignements.

CONFORMITÉ RÉGLEMENTAIRE

Renseignements sur la section 68 du règlement du FCC

i) Si votre demeure est équipée d'un système d'alarme câblé qui est branché à votre ligne téléphonique, assurez-vous que l'installation de cet équipement téléphonique ne contrevient pas au fonctionnement de celui-ci. Si vous avez des questions sur ce qui risque de désactiver le système d'alarme, consultez votre compagnie de téléphone ou un installateur qualifié.

j) Cet équipement téléphonique est compatible avec les prothèses auditives.

Téléphones privés d'abonné à pièces de monnaie/cartes de crédit:

Afin de se conformer aux tarifs provinciaux, la compagnie de téléphone doit être avisée à l'avance de tout branchement. Dans certaines provinces, la commission provinciale ou nationale des services publics ou la commission des sociétés doit approuver la connexion au préalable.

Renseignements sur la section 15 du règlement du FCC

Cet équipement est conforme à la section 15 du règlement du FCC. Son fonctionnement est sujet aux deux conditions suivantes:

(1) Cet appareil ne doit provoquer aucune interférence nuisible, et
(2) cet appareil doit accepter toute interférence reçue, y compris les interférences pouvant causer un fonctionnement indésirable.

Votre équipement a été vérifié et jugé conforme aux limites s'appliquant aux appareils numériques de Classe B, conformément à la section 15 du règlement du FCC. Ces limites ont été établies de manière à fournir une protection raisonnable contre les interférences nuisibles lors d'une installation en milieu résidentiel.

Cet équipement génère, utilise et peut émettre de l'énergie de radiofréquence. S'il n'est pas installé et utilisé conformément aux instructions fournies, il peut provoquer des interférences qui affecteront les communications radio. Il est toutefois impossible de garantir qu'aucune interférence ne surviendra dans une installation donnée. Si cet appareil cause de l'interférence nuisible à la réception de la radio ou de la télévision, ce qui peut être déterminé en éteignant et en allumant l'appareil, essayez de corriger l'interférence au moyen des mesures suivantes:

1. S'il est possible de le faire en toute sécurité, réorientez ou déplacez l'antenne de réception du téléviseur ou de la radio.
2. Dans la mesure du possible, déplacez le téléviseur, la radio ou tout autre récepteur par rapport à l'équipement téléphonique. (Cela permet d'accroître la distance entre l'équipement téléphonique et le récepteur.)
3. Branchez l'équipement téléphonique sur une prise de courant faisant partie d'un circuit autre que celui sur lequel est branché le téléviseur, la radio ou l'autre récepteur.
4. Obtenez l'aide du détaillant ou d'un technicien expérimenté en radio/télévision.

ATTENTION: Les changements ou modifications non autorisés expressément par le fabricant responsable de la conformité peuvent annuler le droit de l'utilisateur de se servir de cet équipement.

LA PARTIE RESPONSABLE DE LA CONFORMITÉ RÉGLEMENTAIRE

Clarity, Une division de Plantronics, Inc.

4289 Bonny Oaks Drive, Suite 106

Chattanooga, TN 37406

Téléphone : 1-800-564-4224

CONFORMITÉ RÉGLEMENTAIRE

Spécifications techniques d'Industrie Canada

Ce produit satisfait aux spécifications techniques applicables d'Industrie Canada.

Avant d'installer cet équipement, l'utilisateur doit s'assurer qu'il lui est permis de se raccorder aux installations de l'entreprise de télécommunication locale. L'équipement doit également être installé en suivant une méthode de raccordement acceptée. Dans certains cas, le câblage appartenant à l'entreprise qui est utilisé pour un service individuel monoligne peut être prolongé au moyen d'un connecteur homologué (cordon prolongateur téléphonique). L'abonné doit être conscient que la conformité aux conditions stipulées précédemment ne peut empêcher une dégradation éventuelle du service dans certaines circonstances. Les réparations effectuées sur l'équipement homologué doit être confiées au centre d'entretien canadien autorisé ayant été désigné par le fournisseur.

L'entreprise de télécommunications pourrait exiger que l'utilisateur débranche l'équipement suite aux réparations ou modifications apportées par celui-ci ou tout mauvais fonctionnement de l'équipement.

Pour sa propre protection, l'utilisateur doit s'assurer que les fils de mise à la terre du secteur, des lignes téléphoniques et les canalisations d'eau métalliques, le cas échéant, sont raccordés ensemble. Cette précaution est particulièrement importante dans les régions rurales.

ATTENTION: L'utilisateur ne doit pas tenter de procéder à de tels raccordements lui-même, mais plutôt avoir recours à un service d'inspection des installations électriques ou à un électricien, selon le cas.

Cet appareil numérique de classe B est conforme à la norme canadienne ICES-003.

L'indice d'équivalence de la sonnerie (IES) est une indication du nombre maximal de dispositifs pouvant être branchés à un même circuit téléphonique. La terminaison du circuit peut être constituée d'une combinaison de dispositifs, en autant que la somme des IES de l'ensemble des dispositifs ne dépasse pas cinq.

Cet appareil numérique de classe B respecte la norme canadienne ICES-003.

(Les lettres « IC : » apparaissant devant le numéro de certification/d'enregistrement signifient seulement que les spécifications techniques d'Industrie Canada sont respectées.)

SERVICE ET GARANTIE

Dommages accessoires ou consécutifs: Ni Clarity, ni votre détaillant ou distributeur ne peut être tenu responsable des dommages accessoires ou consécutifs, y compris, mais sans s'y limiter, les pertes commerciales ou de profit, les frais accessoires, les dépenses, les arrêts de travail ou les inconvénients. Certaines provinces ne permettent pas l'exclusion ou la limitation des dommages accessoires ou consécutifs; la limitation ou l'exclusion stipulée ci-dessus pourrait donc ne pas s'appliquer dans votre cas.

Autres droits reconnus par la loi: La présente garantie vous confère des droits juridiques précis; vous pouvez également avoir d'autres droits selon la province.

SERVICE ET GARANTIE

Pour faire réparer l'appareil dans le cadre de la présente garantie, veuillez l'envoyer au centre de réparation approprié indiqué ci-dessous en veillant à prépayer les frais d'expédition.

Centre de réparation Clarity
4289 Bonny Oaks Drive, Suite 106,
Chattanooga, Tennessee 37406
Tél.(423) 629-3500 ou (800) 552-3368
Télec: (423) 622-7646 or (800) 325-8871

Centre de réparation Plantronics
8112, route Transcanadienne,
Ville Saint-Laurent, Québec H4S 1M5
Tél. (800) 540-8363 ou (514) 956-8363
Télec: (514) 956-1825

Veuillez utiliser l'emballage original ou placer le ou les unités dans une boîte robuste et les emballer de manière à prévenir tout dommage. Veuillez fournir les renseignements suivants :

une preuve d'achat stipulant le numéro de modèle et la date d'achat;

l'adresse de facturation;

l'adresse d'expédition;

le nombre et la description des unités envoyées;

le nom et le numéro de téléphone de la personne à contacter, le cas échéant;

la raison du retour et la description du problème.

Tout dommage survenant au cours de l'expédition relève de la responsabilité du transporteur et les réclamations à ce sujet devront lui être envoyées directement.

La garantie et l'information suivantes s'applique seulement aux produits achetés et utilisés aux États-Unis et le Canada. Pour l'information de garantie dans d'autres pays, contactez svp votre détaillant ou distributeur local.

Garantie limitée: Clarity, une division de Plantronics, Inc. (« Clarity ») garantit à l'acheteur original qu'à l'exception des limitations et exclusions énoncées ci-dessous, ce produit sera exempt de tout défaut matériel et de fabrication pour une période d'un (1) an à partir de la date d'achat initiale (« Période de garantie »). Clarity sera tenue aux fins de la présente garantie à remplacer ou réparer sans frais et à sa seule discrétion, toute pièce ou unité présentant un défaut matériel ou de fabrication au cours de la période de garantie.

Exclusions de la garantie: Cette garantie ne s'applique qu'aux défauts matériels et de fabrication en usine. Toute condition résultant d'un accident, d'un abus, d'une utilisation inappropriée, d'une violation des directives fournies par Clarity, d'une destruction ou d'une altération, de tensions ou courants inadéquats ou d'une tentative de réparation ou d'entretien effectuée par une autre personne qu'un employé de Clarity ou un centre de réparation autorisé, ne sera pas couverte par cette garantie. Les compagnies de téléphone fabriquent différents types d'équipement et Clarity ne peut garantir que son équipement sera compatible avec l'équipement d'une compagnie de téléphone particulière.

Garanties implicites: Vous pourriez être en droit de bénéficier de certaines garanties implicites en vertu d'une loi provinciale. Ces garanties implicites ne demeureront en force que pour la durée de la période de garantie. Certaines provinces permettent de limiter la durée d'une garantie implicite; la limitation ci-dessus pourrait donc ne pas s'appliquer dans votre cas.

CLARITY™ GUÍA DE USUARIO D613HS™



DECT Amplificado
Auricular Inalámbrico
Expandible
(Compatible sólo con
Clarity D603, D613 y D613C)

Clarity, a Division of Plantronics, Inc.
4289 Bonny Oaks Drive, Suite 106
Chattanooga, TN 37406
1-800-426-3368

www.clarityproducts.com

INTRODUCCIÓN

El D613HS es un microteléfono extensible que es compatible con la Clarity D613, D613C y D603. El D613, el D613C y el D603 apoyarán hasta 5 microteléfonos.

La información adicional se puede encontrar en guías del usuario D613/D603/D613c.

INSTALANDO SU D613HS

1. Conecte la cuerda del adaptador de la C.C. en el puerto de la C.C. 6V 300mA en el fondo de la base; tape el adaptador en su enchufe de pared. Véase el cuadro 1.
2. Resbale abierto la puerta de compartimiento de batería y conecte la batería recargable en el compartimiento de batería. Véase el cuadro 2.
3. Ponga el microteléfono en la base a la carga por lo menos 24 horas antes de que primer uso. El tiempo de carga subsecuente debe ser 6-8 horas por día.

Figure 1

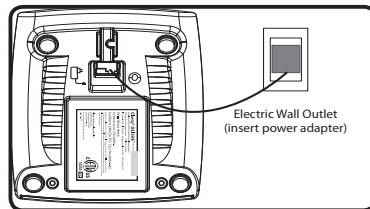
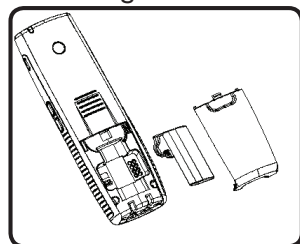


Figure 2



Desempeño de la Pila

El ícono de batería parpadeará en la pantalla de menú cuando la batería esté baja. Una batería completamente cargada proveerá un estimado de 10 horas de tiempo de habla y 100 horas de tiempo en espera.

Para mantener el empaque de batería en la mejor condición, deje el teléfono fuera de su base por unas cuantas horas a la vez. El dejar que se agote el paquete de batería al menos una vez a la semana ayudará a que dure lo más que sea posible. La capacidad de carga del paquete de batería recargable se reducirá con el tiempo al irse desgastando, dándole al teléfono menos tiempo de habla/en espera. Eventualmente requerirá ser reemplazada.

Nota: El paquete de batería y el teléfono pueden estar calientes durante la recarga. Esto es normal.

TELÉFONOS ADICIONALES

Registro de teléfonos adicionales

Los teléfonos originales son pre-registrados para su uso. Se pueden registrar hasta 5 teléfonos a una estación base. Los teléfonos adicionales deben registrarse con la base antes de que pueda usarlos.

1. Coloque el teléfono no registrado en el cargador.
2. Presione y sostenga el botón FIND por 4 segundos en la Base.
3. Libere el Botón FIND una vez que comience a parpadear la luz IN USE.
4. Un tono de confirmación sonará cuando el registro sea exitoso. Se muestra Teléfono X en donde X denote el número de teléfono. El teléfono volverá a inactivo.

Eliminar el registro de todos los teléfonos

1. Desconecte la corriente de la base.
2. Presione y sostenga el botón FIND en la base por 10 segundos.
3. Vuelva a conectar la corriente a la base.
4. Libere una vez que la luz IN USE comience a parpadear rápidamente.
5. Antes de 2 segundos, presione y libere el botón FIND en la base de Nuevo. Esto eliminará el registro de todos los teléfonos. La luz IN USE en la base estará APAGADO y se mostrará NOT REGISTERED (NO REGISTRADO) en la pantalla de menú de cada teléfono.

ESPECIFICACIONES TÉCNICAS

Nivel de amplificación en dB: 30dB

Dimensiones:

Telefono: 7" x 2" x 1 1/4" (H x W x D)

Cargador: 2 1/2" x 3 1/2" x 4" (H x W x D)

Carga:

Telefono: 3.14 ounces

Cargador: 4 ounces

Requerimientos de Alimentación:

Adaptador CC: 6V, 300 mA

Batería: 2.4V 550mAh Ni-MH

RESOLVIENDO PROBLEMAS

Registro

No se puede registrar otro teléfono.

1. Si hay un total de 5 teléfonos registrados, se ha alcanzado el número máximo.
2. La pantalla muestra NOT REGISTERED. Debe de remover el registro de un teléfono para poder registrar uno nuevo.

INFORMACIÓN DE SEGURIDAD DE LA BATERÍA

Deseche las baterías usadas de acuerdo a las instrucciones.

1. No deseche la batería en un fuego ya que puede explotar. Revise los códigos locales por posibles instrucciones de desecho especial.
2. No abra o motile la batería. El electrolito liberado es corrosivo y puede causar daños a ojos y piel. Puede ser tóxico si es tragado.
3. Aplique cuidado al manejar baterías para no hacer cortos con la batería con materiales conductivos tales como anillos, brazaletes o llaves. La batería o el material conductivo puede sobrecalentarse y cuasar quemaduras.

INSTRUCCIONES DE SEGURIDAD

La intimidad de las comunicaciones no puede ser garantizada cuando se usa este teléfono.

Precaución: Para mantener el cumplimiento de la FCC de exposición a RF de directriz, coloque la unidad base por lo menos 20 cm de personas cercanas.

Operación usados para el cuerpo, este teléfono ha sido probado y cumple las directrices de exposición FCC RF cuando se utiliza Claridad con los accesorios suministrados o designadas para este producto. El uso de otros accesorios no puede garantizar el cumplimiento de la FCC de exposición a RF.

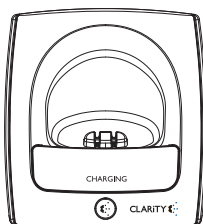
Cuando use su equipo de telefonía, debe seguir precauciones básicas de seguridad para reducir el riesgo de un incendio, descarga eléctrica o lesiones a personas incluyendo lo siguiente:

1. Lea y comprenda todas las instrucciones.
2. Siga todas las advertencias e instrucciones marcadas en el teléfono.
3. No use este teléfono cerca de una bañera, lavabo, fregadero o lavadero, en un sótano húmedo, cerca de una alberca o donde sea que haya agua.
4. Evite usar un teléfono (que no sea del tipo inalámbrico) durante una tormenta. Puede haber un riesgo remoto de una descarga eléctrica por un rayo.
5. No use el teléfono para reportar fugas de gas cerca de la fuga.
6. Desconecte este teléfono de las tomas de pared antes de limpiar. No use limpiadores líquidos o limpiadores en aerosol en el teléfono. Use un trapo húmedo para limpiar.
7. Coloque este teléfono en una superficie estable. Puede resultar en daños severos y/o lesiones si el teléfono se cae.
8. No cubra las ranuras y aberturas de este teléfono. Este teléfono nunca debe ser colocado cerca o sobre un radiador o registro de calor. Este teléfono no debe ser colocado en una instalación integrada a menos que se provea de una ventilación adecuada.
9. Opere este teléfono usando el voltaje eléctrico marcado en la base de la unidad o el manual del dueño. Si no está seguro del voltaje en su hogar, consulte a su distribuidor o compañía eléctrica local.
10. No coloque nada sobre el cable de corriente. Instale el teléfono donde nadie pisará o se tropezará con el cable.
11. No sobrecargue las tomas de pared o los cables de extensión ya que esto puede incrementar el riesgo de incendio o descarga eléctrica.
12. Nunca empuje ningún objeto a través de las ranuras en el teléfono. Pueden tocar puntos peligrosos de voltaje o hacer corto circuito que puede resultar en un riesgo de incendio o descarga eléctrica. Nunca derrame líquido de ningún tipo en el teléfono.
13. Para reducir el riesgo de descarga eléctrica, no desarme este teléfono. El abrir o remover cubiertas puede exponerlo a voltajes peligrosos u otros riesgos. El reensamblaje incorrecto puede causar una descarga eléctrica cuando el aparato sea utilizado subsiguientemente.
14. Desconecte el producto de la toma de pared y lleve a servicio al fabricante bajo las siguientes condiciones: cuando el cable de suministro de corriente esté deshilachado o dañado; si se ha derramado líquido en el producto; si el teléfono ha sido expuesto a la lluvia o agua; si el teléfono no funciona normalmente al seguir las instrucciones de operación; si el teléfono se ha caído o la cubierta se ha dañado; si el teléfono exhibe un cambio distintivo en el desempeño. Ajuste sólo aquellos controles que están cubiertos por las instrucciones de operación. El ajuste inadecuado puede requerir un trabajo extenso por un técnico calificado para reestablecer el teléfono a una operación normal.
15. Nunca instale cableado de teléfono durante una tormenta de rayos.
16. Nunca instale enchufes de teléfono en ubicaciones húmedas a menos que el enchufe esté especialmente diseñado para ubicaciones húmedas.
17. Nunca toque cables o terminales de teléfono no aislados a menos que la línea de teléfono haya sido desconectada en la interfase de red.
18. Tenga cuidado cuando instale o modifique líneas de teléfono.

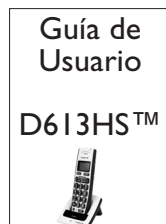
LISTA DE REVISIÓN DE CONTENIDO Y PIEZAS

Su paquete incluye todos los artículos como se muestra aquí. Si falta algo, por favor contacte a nuestro Departamento de Cuidado del Cliente inmediatamente.

NOTA: POR FAVOR RETENGA UNA COPIA DE LA PRUEBA DE COMPRA PARA SUS REGISTROS.



Cargador



Guía de Usuario
D613HS™



Teléfono



Batería



Adaptador CC
6V 300mA

© 2007 Clarity, a division of Plantronics, Inc. All rights reserved. Amplifying your life, Clarity, the amplification device, Clarity and the amplification device combined, Clarity, D613HS, Digital Clarity Power and DCP are trademarks or registered trademarks of Plantronics, Inc.
Rev. A (4-09)

CUMPLIMIENTO CON LOS REGLAMENTOS

Información de la Parte 68 de las Reglas de la FCC

a) Este equipo cumple con la Parte 68 de las reglas de la FCC y los requerimientos adoptados por la ACTA. En la parte inferior de este equipo hay una etiqueta que contiene, entre otra información, un identificador de producto en formato EU:AAAEQ##TXXXX. Si se solicita, este número debe ser proporcionado a la compañía de teléfono.

b) Un enchufe y toma usados para conectar este equipo al cableado y red telefónica de las instalaciones deben de cumplir con reglas y requerimientos aplicables de la Parte 68 de la FCC adoptadas por la ACTA. Un cable de teléfono y toma modular en cumplimiento, RJ11C USOC, es proporcionado con este producto. Está diseñado para ser conectado a una toma modular compatible que también cumpla con las disposiciones. Vea las instrucciones de instalación por detalles.

c) El REN es usado para determinar el número de aparatos que pueden ser conectados a una línea de teléfono. Rens excesivos en una línea telefónica puede resultar en que el aparato no timbre en respuesta a una llamada entrante. En la mayoría pero no todas las áreas, la suma de RENs no debe de exceder de cinco (5.0). Para estar seguro del número de aparatos que pueden estar conectados a una línea determinada por el total de RENs, contacte a su compañía de telefonía local. Para productos aprobados después del 23 de julio de 2001, el REN para este producto es parte del identificador del producto que tiene el formato de EU:AAAEQ##TXXXX.

Los dígitos representados por ## son el REN sin un punto decimal (ejemplo, 03 es un REN de 0.3). Para productos anteriores, el REN se muestra por separado en la etiqueta.

d) Si este equipo de teléfono causa daño a la red telefónica, la compañía de teléfonos le notificará por adelantado la discontinuación temporal del servicio puede ser requerida. Pero si el aviso por adelantado, la compañía de teléfonos notificará al cliente tan pronto como sea posible. Además, será aconsejado sobre sus derechos a presentar una queja con la FCC si así lo considera necesario.

e) La compañía de teléfonos puede hacer cambios a sus instalaciones, equipo, operaciones o procedimientos que pudieran afectar el funcionamiento de su equipo. Si esto ocurre la compañía de teléfonos proveerá un aviso por adelantado para que usted pueda hacer las modificaciones necesarias para mantener el servicio ininterrumpido.

f) Si se experimenta un problema con este equipo de telefonía, para reparación o información de garantía, por favor contacte a Clarity, 1-800-552-3368. Si el equipo está causando daño a la red telefónica, la compañía de teléfono puede solicitar que desconecte el equipo hasta que el problema se resuelva.

g) Este equipo telefónico no está diseñado para ser reparado y no contiene piezas reparables. El abrir el equipo o cualquier intento de llevar a cabo reparaciones invalidará la garantía. Para servicios y reparaciones, llame al 1-800-552-3368.

h) La conexión al servicio de línea compartida está sujeto a tarifas estatales. Conecte a la comisión estatal de servicios públicos, comisión de servicios públicos o comisión corporativa por información.

CUMPLIMIENTO CON LOS REGLAMENTOS

Información de la Parte 68 de las Reglas de la FCC

i) Si su hogar tiene equipo de alarma especialmente cableado conectado a la línea telefónica, asegúrese que la instalación de este equipo telefónico no deshabilite su equipo de alarma. Si tiene dudas sobre qué deshabilitará el equipo de alarma, consulte a su compañía de teléfono o un instalador calificado.

j) El equipo telefónico es compatible con las ayudas para la escucha.

Teléfonos de Moneda/Tarjeta de Crédito Propiedad del Cliente:

Para cumplir con las tarifas del estado, la compañía telefónica debe de dar notificación antes de conectar. En algunos estados, la comisión estatal de servicios públicos, comisión de servicios públicos o comisión corporativa deben de dar aprobación previa de la conexión.

Información de la Parte 15 de las Reglas de la FCC

Este aparato cumple con la Parte 15 de las Reglas de la FCC. El funcionamiento está sujeto a las siguientes dos condiciones: (1) Este aparato no causa interferencia dañina, y (2) este aparato debe aceptar cualquier interferencia recibida, incluyendo interferencia que puede causar un funcionamiento no deseado.

Su equipo ha sido probado y se encontró que cumple con los límites de un aparato digital Clase B, consiguiente a la Parte 15 de las reglas de la FCC. Estos límites son diseñados para proveer protección razonable contra interferencia dañina en una instalación residencial.

Este equipo genera, usa y puede irradiar energía de radio frecuencia y, si no es instalado y usado de acuerdo con las instrucciones, puede causar interferencia dañina a radiocomunicaciones. Sin embargo, no hay garantía que la interferencia no ocurrirá en una instalación en particular; si este equipo si causa interferencia dañina a la recepción de radio o televisión, lo cual puede ser determinando encendiendo y apagando el equipo, se alienta a que usted intente corregir la interferencia mediante una de las siguientes medidas:

1. Donde pueda hacerse de manera segura, reoriente la antena receptora de televisión o de radio.
2. Hasta la extensión que sea posible, reubique la televisión, radio u otro receptor con respecto al equipo telefónico. (Esto incrementa la separación entre el equipo telefónico y el receptor.)
3. Conecte el equipo telefónico a una toma en un circuito diferente a la que esté conectada la televisión, radio u otro receptor al que esté conectado.
4. Consulte al distribuidor o a un Técnico de Radio/TV experimentado por ayuda.

PRECAUCIÓN: Los cambios o modificaciones no aprobados de manera expresa por el fabricante responsable para el cumplimiento pueden cancelar la autoridad del usuario a operar el equipo.

LA PARTE RESPONSABLE DEL CUMPLIMIENTO REGULATORIO

Clarity, A Division of Plantronics, Inc.
4289 Bonny Oaks Drive, Suite 106
Chattanooga, TN 37406
Phone: 1-800-426-3738

CUMPLIMIENTO CON LOS REGLAMENTOS

Este producto cumple con las especificaciones técnicas aplicables de Industry Canada.

Antes de instalar este equipo, los usuarios deben de asegurar que sea permisible el conectarse a las instalaciones de la compañía de telecomunicaciones local. El equipo debe también ser instalado usando un método aceptable de conexión. En algunos casos, el cableado interno de la compañía asociado con un servicio individual de línea sencilla puede ser extendido por medio de un conjunto conector certificado (cable de extensión telefónica). El cliente debe estar conciente que el cumplimiento con las condiciones anteriores puede no prevenir la degradación del servicio en algunas situaciones. Las reparaciones de equipo certificado debe hacerse por una instalación de mantenimiento autorizada canadiense designada por el proveedor.

Cualquier reparación o alteración hecha por el usuario al equipo, o el mal funcionamiento del equipo, le puede dar una causa a la compañía de telecomunicaciones para solicitar al usuario que desconecte el equipo.

Los usuarios deben de asegurar para su propia protección que las conexiones eléctricas aterrizadas del sistema eléctrico, líneas telefónicas y sistemas de tubería metálica de agua interna, si los hay, estén todos conectados juntos. Esta precaución puede ser particularmente importante en áreas rurales.

PRECAUCIÓN: Los usuarios no deben intentar hacer tales conexiones ellos mismos, sino contactar a la autoridad de inspección eléctrica adecuada, o un eléctrico, según sea adecuado.

El Número de Equivalencia de Timbre es una indicación del número máximo de terminales permitidas para ser conectadas a una interferencia telefónica. La terminación en una interfase puede consistir de cualquier combinación de aparatos sujetos sólo a los requerimientos de que la suma de los Números de Equivalencia de Timbre de todos los aparatos no exceda de cinco.

(El término "IC:" antes del número de certificación/Registro sólo significa que las especificaciones técnicas de Industry Canada fueron cumplidas.)

INFORMACIÓN DE SERVICIO DE GARANTÍA

Daños Incidentales o Consecuentes: Ni Clarity ni su distribuidor o distribuidores de ventas tienen ninguna responsabilidad por cualquier daño incidental o consecuente incluyendo sin limitaciones, la pérdida comercial o ganancia, o cualquier gasto incidental, gasto, pérdida de tiempo, o inconveniencia. Algunos estados no permiten exclusión o limitación de daños incidentales o consecuentes, de manera que la limitación o exclusión anterior puede no aplicar a usted.

Otros Derechos Legales: Esta garantía le da a usted derechos legales específicos y puede tener otros derechos que varían de estado a estado.

INFORMACIÓN DE SERVICIO DE GARANTÍA

Para obtener servicio de garantía, por favor prepague el envío y regrese la unidad a la instalación adecuada enlistada a continuación.

Centro de Servicio Clarity,
4289 Bonny Oaks Drive, Suite 106,
Chattanooga, Tennessee 37406
Tel. (423) 629-3500 or (800) 552-3368
Fax: (423) 622-7646 or (800) 325-8871

Centro de Servicio Plantronics,
8112 Trans Canada Highway
Ville Saint-Laurent, Quebec
H4S 1M5
Tel: (800) 540-8363 or (514) 956-8363
Fax: (514) 956-1825

Por favor use el contenedor original, o empaque la(s) unidad(es) en un cartón rígido con suficiente material de empaque para prevenir daños. Incluya la siguiente información:

Una prueba de compra indicando el número de modelo y la fecha de compra;

Dirección para cobro;

Dirección para envío;

Número y descripción de las unidades enviadas;

Nombre y número de teléfono de la persona a llamar, en caso de que sea necesario ponerse en contacto;

Razón para el retorno y descripción del problema.

Los daños ocurridos durante el envío se considerarán responsabilidad del portador, y las reclamaciones deberán hacerse directamente con el portador.

Garantía Limitada: Clarity, a division of Plantronics, Inc. ("Clarity") garantiza al comprador consumidor original que, excepto por las limitaciones y exclusiones expuestas a continuación, este producto debe estar libre de defectos en material y mano de obra por un periodo de un (1) año desde la fecha de compra original ("Periodo de Garantía"). La obligación de Clarity bajo esta garantía debe ser a opción de Clarity, sin cargo, de cualquier parte o unidad que pruebe ser defectuosa en material o mano de obra durante el Periodo de Garantía.

Exclusiones de la Garantía: Esta garantía aplica sólo a defectos en materiales de fábrica y mano de obra de fábrica. Cualquier condición causada por un accidente, abuso, mal uso o funcionamiento inadecuado, violación de las instrucciones proporcionadas por Clarity, destrucción o alteración, voltajes o corrientes eléctricas inadecuadas, o reparación o mantenimiento intentado por cualquiera que no sea Clarity o un centro de servicio autorizado, no es un defecto cubierto por esta garantía. Las compañías de teléfonos fabrican diferentes tipos de equipo y Clarity no garantiza que el equipo es compatible con el equipo de una compañía de teléfonos en particular.

Garantías Implícitas: Bajo la ley estatal, puede tener derecho al beneficio de ciertas garantías implícitas. Estas garantías implícitas continuarán en efecto sólo durante el periodo de garantía. Algunos estados permiten limitaciones sobre que tanto tiempo dura una garantía implícita, de manera que la limitación anterior puede no aplicar a usted.